

BodyCare Sportmassage



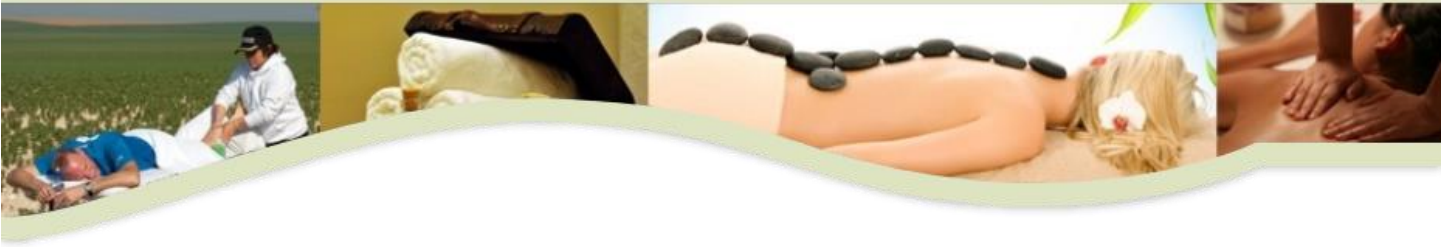
INSTRUCTIE ONLINE AFSPRAAK MAKEN

Inhoud

Nieuwe klant / Eerste afspraak maken	2
Bestaande klant / Vervolg afspraak maken	5

Mocht na het doornemen van de instructie, het nog steeds niet lukken online een afspraak te maken. Neem dan even [contact](#) op.

BodyCare Sportmassage



Nieuwe klant / Eerste afspraak maken

1. Ga naar de website <https://bodycaresportmassage.planetzelf.com>.
2. Selecteer de gewenste behandelingen.

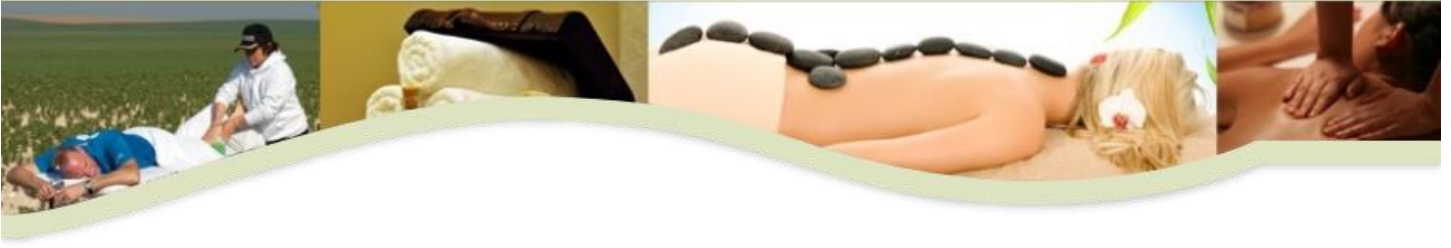
SELECTEER NIEUWE AFSPRAAK(EN)		
	Uitgebreid intakegesprek Verplicht voor nieuwe klanten Duur: 00:30 u	<input checked="" type="checkbox"/>
	Rapport BioWell Vitality-meting of Orthomoleculair voedingsadvies Duur: 00:15 u	<input checked="" type="checkbox"/>
	Massage / coaching 30 min Sportzorgmassage, Hypnomassage, Magneetmassage, Energetische Chakra-rugmassage, Voetreflex-, Oncoreflex- of Neuroreflexzone-massage, Ontspanningsmassage, Polariteitsmassage, Shiatsu, Manuele Lymfedrainage (benen), Hotstone massage, Cupping Duur: 00:30 u	<input checked="" type="checkbox"/>
	Massage / coaching 45 min Duur: 00:45 u	<input checked="" type="checkbox"/>
	Massage / coaching 60 min Duur: 00:45 u	<input checked="" type="checkbox"/>

SELECTEER EEN MEDEWERKER

3. Eén of meerdere behandelingen gekozen? Druk vervolgens op de knop [Volgende] of druk op de balk [Selecteer een medewerker].

	Massage / coaching 45 min Duur: 00:45 u	<input checked="" type="checkbox"/>
	Massage / coaching 60 min Duur: 00:45 u	<input checked="" type="checkbox"/>
SELECTEER EEN MEDEWERKER		
SELECTEER DATUM & TIJD		
OVERZICHT BESTELLING		
ANNULEER		VOLGENDE

BodyCare Sportmassage



4. Selecteer medewerker [Patricia].
5. Direct heb je de mogelijkheid om een datum en tijdstip te kiezen. Selecteer eerst de gewenste dag. Vervolgens kan het tijdstip worden gekozen.
6. Na het kiezen van het tijdstip wordt direct gevraagd om een account aan te maken. Als nieuwe klant heb je nog geen inlog, kies daarom voor de optie [Heb je deze nog niet? Dan kun je deze aanmaken door je hier te registreren.].

Inloggen

Heb je deze nog niet? Dan kun je deze aanmaken door je hier te registreren.

E-MAIL

WACHTWOORD

Onthoud login ?

7. Vul de gevraagde velden in en kies zelf een wachtwoord. Na het invullen van de velden selecteer je de knop [Bewaar].

Registreren

NAAM * -

E-MAIL *

MOBIEL NUMMER * 06....

WACHTWOORD *

WACHTWOORD *

[Akkoord algemene leveringsvoorwaarden ?](#)
[Privacy policy](#)

* Verplichte velden

BodyCare Sportmassage



8. Ga nu naar uw eigen mail. U heeft een e-mail ontvangen van info@bodycaresportmassage.nl met onderwerp *Bevestiging registratie*. Open deze mail en activeer uw account middels de link in de mail.
9. Onderstaand scherm opent zich. Kies voor de knop [Doorgaan] en je gaat verder in het reserveringsproces.

Activeren

Let op: er is nog **geen** afspraak opgeslagen, u dient uw afspraak nog te bevestigen!

DOORGAAN

10. Om de afspraak op te slaan, selecteer in het venster *Vastleggen* bij de vraag *Wilt u de afspraak opslaan?* de knop [Ja].

Vastleggen x

Mededeling:

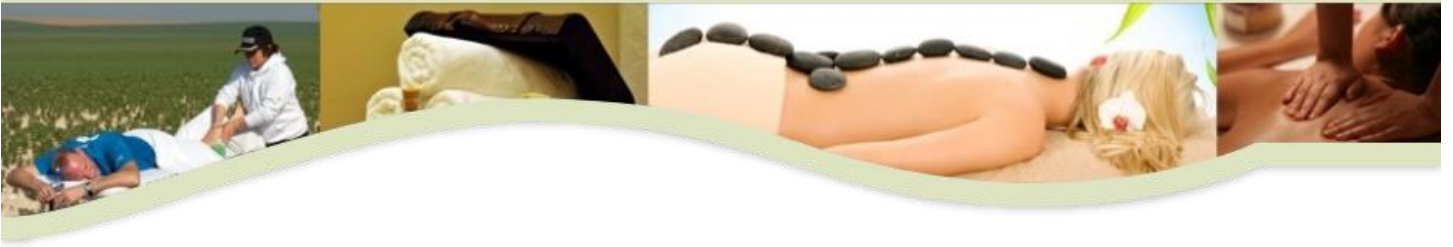
Als de afspraak is opgeslagen, ontvangt u van ons een bevestigings email op:

Zet ons in uw Email Contacten om te voorkomen dat de mail naar de SPAM map gaat, [door hier te klikken!](#)

Wilt u deze afspraak opslaan ?

11. Het maken van de afspraak is gelukt. Je hebt een bevestiging op de mail.

BodyCare Sportmassage



Bestaande klant / Vervolg afspraak maken

1. Ga naar de website <https://bodycaresportmassage.planetzelf.com>.
2. Selecteer de gewenste behandelingen.

SELECTEER NIEUWE AFSPRAAK(EN)

	Uitgebreid intakegesprek Verplicht voor nieuwe klanten Duur: 00:30 u	<input checked="" type="checkbox"/>
	Rapport BioWell Vitality-meting of Orthomoleculair voedingsadvies Duur: 00:15 u	<input checked="" type="checkbox"/>
	Massage / coaching 30 min Sportzorgmassage, Hypnomassage, Magneetmassage, Energetische Chakra-rugmassage, Voetreflex-, Oncoreflex- of Neuroreflexzone-massage, Ontspanningsmassage, Polariteitsmassage, Shiatsu, Manuele Lymfedrainage (benen), Hotstone massage, Cupping Duur: 00:30 u	<input checked="" type="checkbox"/>
	Massage / coaching 45 min Duur: 00:45 u	<input checked="" type="checkbox"/>
	Massage / coaching 60 min Duur: 00:30 u	<input checked="" type="checkbox"/>

SELECTEER EEN MEDEWERKER

3. Eén of meerdere behandelingen gekozen? Druk vervolgens op de knop [Volgende] of druk op de balk [Selecteer een medewerker].

SELECTEER EEN MEDEWERKER

SELECTEER DATUM & TIJD

OVERZICHT BESTELLING

ANNULEER **VOLGENDE**

BodyCare Sportmassage



4. Selecteer medewerker [Patricia].
5. Direct heb je de mogelijkheid om een datum en tijdstip te kiezen. Selecteer eerst de gewenste dag. Vervolgens kan het tijdstip worden gekozen.
6. Na het kiezen van het tijdstip zijn er verschillende opties mogelijk. Kies onder a t/m d de situatie die voor jou van toepassing is.
 - a. Was je nog ingelogd met je account? Je hoeft niet in te loggen, ga direct naar stap 7.
 - b. Heb je eerder zelf een afspraak via de website gemaakt? Dan heb je een actief account. Log in met je e-mailadres en je eigen gekozen wachtwoord. Ga verder naar stap 7.
 - c. Heb je eerder zelf een afspraak via de website gemaakt maar ben je je wachtwoord vergeten? Selecteer dan de knop [Wachtwoord vergeten] om een nieuw wachtwoord op te vragen.
 - i. Je hebt een mail ontvangen van info@bodycaresportmassage.nl met als onderwerp *Wachtwoord kwijt?*. Er staat een nieuw wachtwoord in de mail. Gebruik deze om in te loggen. Ga verder naar stap 7.
 - d. Heb je eerdere afspraken niet zelf gemaakt via de website? Je hebt een account maar deze is inactief. Vul je e-mailadres in en kies daarna voor de knop [Wachtwoord vergeten].
 - i. Je hebt een mail ontvangen van info@bodycaresportmassage.nl met onderwerp *Bevestiging registratie*. Open deze mail en activeer je account middels de link in de mail.
 - ii. Onderstaand scherm opent zich. Kies voor de knop [Doorgaan].

BodyCare Sportmassage



Activeren

Let op: er is nog **geen** afspraak opgeslagen, u dient uw afspraak nog te bevestigen!

DOORGAAN

- iii. Er toont zich een scherm waar je kan inloggen. Op dit moment is alleen je account geactiveerd maar is er nog geen wachtwoord ingesteld. Kies voor de knop [Wachtwoord vergeten].
- iv. Je hebt een mail ontvangen van info@bodycaresportmassage.nl met als onderwerp *Wachtwoord kwijt?*. Er staat een nieuw wachtwoord in de mail. Gebruik deze om in te loggen. Ga verder naar stap 7.

7. Om de afspraak op te slaan, selecteer in het venster *Vastleggen* bij de vraag *Wilt u de afspraak opslaan?* de knop [Ja].

Als de afspraak is opgeslagen, ontvangt u van ons een bevestigings email op:

Zet ons in uw Email Contacten om te voorkomen dat de mail naar de SPAM map gaat, [door hier te klikken!](#)

Wilt u deze afspraak opslaan ?

Nee

Ja

BodyCare Sportmassage



12. Het maken van de afspraak is gelukt. Je hebt een bevestiging op de mail.
13. Heb je ingelogd met het wachtwoord uit de e-mail? Na het maken van de afspraak blijf je ingelogd. Het is handig om via de menu-knop de knop [Instellingen] en vervolgens [Mijn gegevens] te selecteren om een nieuw zelf gekozen wachtwoord in te stellen.

